

CL-RL-02M(A/B)

CL-RL-02M-A

โคมฝัง ตะแกรงอลูมิเนียม
สำหรับฝ้าฉาบเรียบ

CL-RL-02M-B

โคมฝัง กรอบอะครีลิคกรองแสงเรียบ
สำหรับฝ้าฉาบเรียบ



CL-RL-02M-A

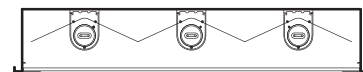
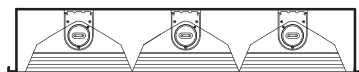
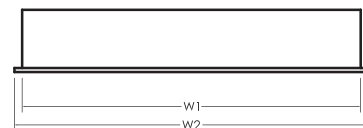

CL-RL-02M-B

APPLICATIONS

- ที่พักอาศัย , สำนักงาน
- ติดตั้งแบบฝัง สำหรับฝ้าฉาบเรียบ ภายในอาคาร
- เน้นความสว่างในพื้นที่ใช้งาน
- แผ่นอะครีลิคกรองแสง ช่วยป้องกันแสงบาดตา

SPECIFICATIONS

- ตัวถัง : เหล็กแผ่นรีดเย็น หรือ สแตนเลส
- เตรียมสภาพผิวชิ้นงานด้วยกระบวนการ Phosphate Treatment
- พ่นเคลือบสีฝุ่น อบด้วยความร้อน
- LAMPS : T8 (18W / 36W)
- LAMP HOLDER : G13 แบบบิด หรือ แบบสปริง
- CABLE WIRE : THW 0.5 SQMM. / 70C
- REFLECTOR : TR87% / TR95%
- ACRYLIC DIFFUSER (CL-RL-02M-B): ใส / สีนม / ลายพีระมิด / ลายปิรามิด



Model	Watts	Size	Dimension				
			W1	W2	L1(R/S)	L2(R/S)	H1(R/S)
CL-RL-02M-(A/B)-12-118-(R/S)	1 x 18W	1' x 2'	270	296	610/ 635	636/ 661	85/105
CL-RL-02M-(A/B)-12-218-(R/S)	2 x 18W	1' x 2'	270	296	610/ 635	636/ 661	85/105
CL-RL-02M-(A/B)-22-218-(R/S)	2 x 18W	2' x 2'	570	596	610/ 635	636/ 661	85/105
CL-RL-02M-(A/B)-22-318-(R/S)	3 x 18W	2' x 2'	570	596	610/ 635	636/ 661	85/105
CL-RL-02M-(A/B)-22-418-(R/S)	4 x 18W	2' x 2'	570	596	610/ 635	636/ 661	85/105
CL-RL-02M-(A/B)-14-136-(R/S)	1 x 36W	1' x 4'	270	296	1220/1245	1246/1271	85/105
CL-RL-02M-(A/B)-14-236-(R/S)	2 x 36W	1' x 4'	270	296	1220/1245	1246/1271	85/105
CL-RL-02M-(A/B)-24-236-(R/S)	2 x 36W	2' x 4'	570	596	1220/1245	1246/1271	85/105
CL-RL-02M-(A/B)-24-336-(R/S)	3 x 36W	2' x 4'	570	596	1220/1245	1246/1271	85/105
CL-RL-02M-(A/B)-24-436-(R/S)	4 x 36W	2' x 4'	570	596	1220/1245	1246/1271	85/105