

# CL-BT-02

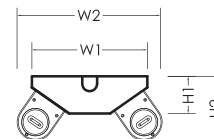
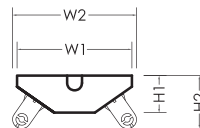
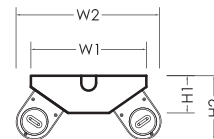

## โคมกล่องเหล็ก แบบอกไก่

### APPLICATIONS

- ที่พักอาศัย , สำนักงาน , อาคารจอดรถ , โรงงาน , โกดัง
- ติดตั้งภายในอาคาร
- ติดตั้งแบบลอย
- แสงกระจายด้านข้าง เพิ่มความสม่ำเสมอของแสง

### SPECIFICATIONS

- ตัวถัง : เหล็กแผ่นรีดเย็น หรือ สแตนเลส
- เตรียมสภาพผิวชิ้นงานด้วยกระบวนการ Phosphate Treatment
- พ่นเคลือบสีฝุ่น อบด้วยความร้อน
- LAMPS : T8 (18W / 36W)
- LAMP HOLDER : G13 แบบบิด หรือ แบบสปริง
- CABLE WIRE : THW 0.5 SQMM. / 70C
- REFLECTOR : (OPTIONAL)



Model	Watts	Dimension					Remark
		W1	W2(R/S)	L1 (R/S)	H1	H2 (R/S)	
CL-BT-02-118-(R/S)	1 x 18W	155	155/155	610/ 635	50	95/110	
CL-BT-02-218-(R/S)	2 x 18W	155	170/195	610/ 635	50	70/ 85	
CL-BT-02-136-(R/S)	1 x 36W	155	155/155	1220/1245	50	95/110	
CL-BT-02-236-(R/S)	2 x 36W	155	170/195	1220/1245	50	70/ 85	